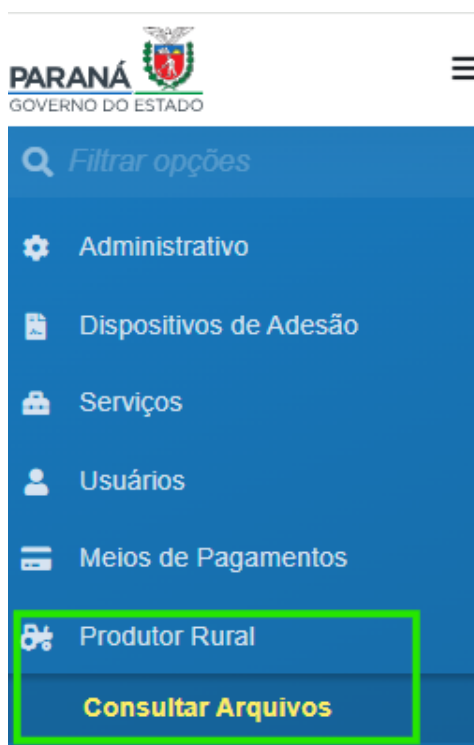


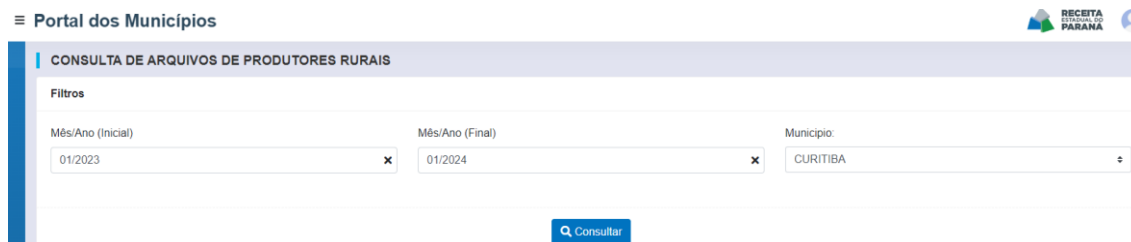
## MANUAL CSV – PORTAL DOS MUNÍCIPIOS CONSULTA DE ARQUIVOS DE PRODUTORES RURAIS

### 1 – SERVIÇO DE CONSULTA DE ARQUIVOS DE PRODUTORES RURAIS

Dentro do Portal dos Municípios, o gestor terá acesso ao menu “*Produto Rural*” e terá a opção de “*Consultar Arquivos*”:



No serviço de Consulta de Arquivos de Produtores Rurais o usuário deve definir qual período da consulta, filtrando por mês e ano de início e fim e selecionando o Município.



Após clicar no botão “Consultar”, o sistema irá apresentar o resultado da consulta exibindo os dados de mês/ano, o Município, o nome do arquivo, a

previsão de expurgo do arquivo gerado pelo sistema, o status de expurgado (sim ou não) e o link para o download do arquivo com os dados fiscais dos produtores rurais.

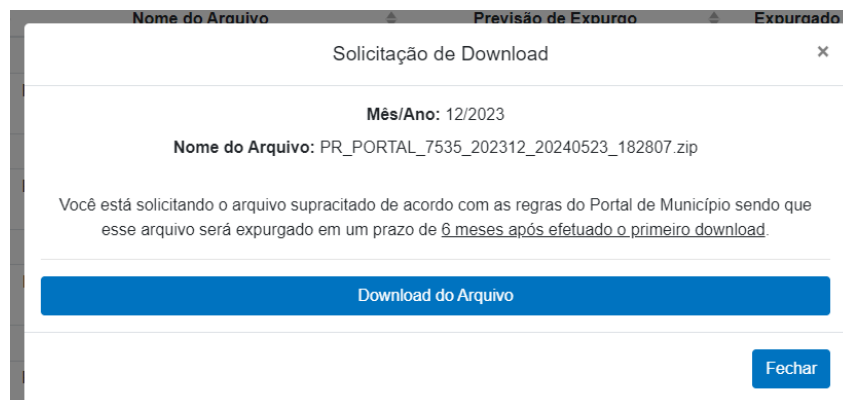
Resultado da Consulta

Foram encontrados 26 registros para esta consulta.

« < 1 2 3 > »

Mês/Ano	Município	Nome do Arquivo	Previsão de Expurgo	Expurgado	Substituído	Solicitar Download
01/2024	CURITIBA	PR_PORTAL_7535_202401.zip	31/05/2024 00:00:04	Sim	Sim	
01/2024	CURITIBA	PR_PORTAL_7535_202401_20240523_182806.zip	-	Não	Não	<a href="#">Solicitar Download</a>
12/2023	CURITIBA	PR_PORTAL_7535_202312.zip	31/05/2024 00:00:05	Sim	Sim	
12/2023	CURITIBA	PR_PORTAL_7535_202312_20240523_182807.zip	-	Não	Não	<a href="#">Solicitar Download</a>
11/2023	CURITIBA	PR_PORTAL_7535_202311.zip	31/05/2024 00:00:08	Sim	Sim	
11/2023	CURITIBA	PR_PORTAL_7535_202311_20240523_182808.zip	-	Não	Não	<a href="#">Solicitar Download</a>

Ao solicitar o download do arquivo, será exibida uma tela para confirmação do arquivo a ser baixado. O arquivo gerado será excluído da plataforma após seis meses depois de efetuado o primeiro download.



## 2 - DO ARQUIVO BAIXADO

O arquivo baixado estará estruturado em um formato .ZIP. Esse é um formato de compactação onde os arquivos ficam reunidos para uma economia de espaço. Para descompactar arquivos .ZIP é necessário o uso de programas descompactadores como o WINZIP e WINRAR.

Após a descompactação do arquivo baixado, será exibido um arquivo no formato .CSV com o mesmo nome do arquivo .ZIP.

Um arquivo no formato .CSV é um arquivo de texto com formato específico para possibilitar o salvamento dos dados em um formato estruturado de tabela.

Esse formato é utilizado para transferências de informações entre aplicativos diferentes, como uma plataforma CRM e o Excel. Por definição, um arquivo CSV possui os campos de dados separados ou delimitados por uma vírgula ou outro delimitador definido.

No caso de nosso arquivo do Portal dos Municípios o delimitador utilizado é o “|” (pipe).

### **3 - ESPECIFICAÇÕES TÉCNICAS DO ARQUIVO**

Existem dois arquivos CSV que serão baixados na compactação .ZIP e cada um possui sua estrutura própria de campos. O primeiro arquivo possui em sua nomeação o termo “CONTRA\_NOTA” e o segundo arquivo possui em seu nome o termo “NOTA”.

Arquivos CSV baixados do Portal dos Municípios estão no formato texto, codificado em ASCII - ISO 8859-1 (Latin-1), não sendo aceitos campos compactados (packed decimal), zonados, binários, ponto flutuante (float point), etc., ou quaisquer outras codificações de texto, tais como EBCDIC.

Os registros são sempre iniciados na primeira coluna (posição 1) e têm tamanho variável; A linha do arquivo digital conterão os campos na exata ordem em que estão listados nos respectivos registros.

Ao início do registro e ao final de cada campo será inserido o caractere delimitador “|” (Pipe ou Barra Vertical: caractere 124 da Tabela ASCII). O caractere delimitador “|” (Pipe) não será incluído como parte integrante do conteúdo de quaisquer campos numéricos ou alfanuméricos.

Todos os registros conterão no final de cada linha do arquivo digital, após o caractere delimitador Pipe acima mencionado, os caracteres “CR” (Carriage Return) e “LF” (Line Feed) correspondentes a “retorno do carro” e “salto de linha” (CR e LF: caracteres 13 e 10, respectivamente, da Tabela ASCII).

A primeira linha de cada um dos arquivos é reservada para o nome dos campos e todos os campos alfanuméricos terão tamanho máximo de 255 caracteres.

#### 4 - LEIUATE DO ARQUIVO “CONTRA\_NOTA” DO PORTAL DOS MUNÍCIPIOS

Nº	CAMPO	DETALHE
01	CHAVE_ACESSO	Chave de acesso única para a NFP-e
02	MODELO_DOCUMENTO	Modelo do documento fiscal emitido, identificando o tipo de nota.
03	FINALIDADE	Finalidade da emissão do documento fiscal, como venda, transferência, etc.
04	DT_EMIS_DOC_FISC	Data em que o documento fiscal foi emitido.
05	NU_SERIE_DOC	Série do documento fiscal, uma sequência alfanumérica que identifica o lote da nota.
06	NU_DOC_FISC	Número sequencial do documento fiscal emitido.
07	CD_CNPJ_CPF_PROD_RURAL	CPF ou CNPJ do produtor rural emitente da nota.
08	CD_IE_PROD_RURAL	Inscrição Estadual do produtor rural, necessária para operações interestaduais.
09	NM_PROD_RURAL	Nome do produtor rural emitente.
10	CD_MUN_PROD_RURAL	Código IBGE do município do produtor rural, indicando sua localização geográfica.
11	NM_MUN_PROD_RURAL	Nome do município do produtor rural, conforme registrado.
12	CD_CNPJ_CPF_DEST	CPF ou CNPJ do destinatário da nota, seja empresa ou consumidor final.
13	CD_IE_DEST	Inscrição Estadual do destinatário, se aplicável.
14	CD_MUN_DEST	Código IBGE do município do destinatário.

15	NM_MUN_DEST	Nome do município do destinatário.
16	CD_UF_DEST	Sigla do estado do destinatário, indicando a unidade federativa.
17	NU_ITEM	Número de identificação do item dentro da nota, utilizado para rastreamento de produtos.
18	CD_PROD	Código do produto conforme listado pelo emitente na nota.
19	CD_NCM	Código NCM que identifica a classificação fiscal do produto.
20	CD_CFOP	Código Fiscal de Operações e Prestações relacionado à natureza da operação do item.
21	DS_ITEM	Descrição detalhada do produto ou serviço prestado.
22	UNID_MEDIDA	Unidade de medida utilizada para o produto.
23	QT_ITEM	Quantidade total do produto vendido ou transferido na unidade especificada.
24	VL_UNIT_ITEM_COMERC	Valor unitário comercial do produto, antes de quaisquer impostos ou descontos.
25	VL_TOTAL	Valor total do item, calculado a partir da quantidade e do valor unitário.
26	VL_ICMS	Valor do ICMS associado ao item, calculado conforme a legislação vigente.
27	DS_INF_ADICIO_FISC	Informações fiscais adicionais pertinentes ao item ou à operação.
28	NF_REFERENCIADA	Número da nota fiscal que este documento referencia, se aplicável.
NX...	NF_REFERENCIADA	Número da nota fiscal que este documento referencia, se aplicável, e N vezes quando necessário.

## 5 - LEIUATE DO ARQUIVO “NOTA” DO PORTAL DOS MUNÍCIPIOS

Nº	CAMPO	DETALHE
01	CHAVE_ACESSO	Chave única que identifica a nota fiscal eletrônica emitida.
02	MODELO_DOCUMENTO	Modelo do documento fiscal utilizado na emissão da nota.
03	FINALIDADE	Propósito da emissão da nota, como venda, transferência, etc.
04	DT_EMIS_DOC_FISC	Data na qual a nota fiscal foi emitida.
05	NU_SERIE_DOC	Série da nota fiscal, usada para controle sequencial.
06	NU_DOC_FISC	Número sequencial da nota fiscal emitida.
07	CD_CNPJ_CPF_PROD_RURAL	CPF ou CNPJ do produtor rural que emite a nota.
08	CD_IE_PROD_RURAL	Inscrição Estadual do produtor rural.
09	NM_PROD_RURAL	Nome do produtor rural que emite a nota.
10	CD_MUN_PROD_RURAL	Código do município do produtor rural conforme tabela do IBGE.
11	NM_MUN_PROD_RURAL	Nome do município de localização do produtor rural.
12	CD_CNPJ_CPF_DEST	CPF ou CNPJ do destinatário da nota fiscal.
13	CD_IE_DEST	Inscrição Estadual do destinatário, se aplicável.
14	CD_MUN_DEST	Código do município de destino da nota fiscal.
15	NM_MUN_DEST	Nome do município de destino onde a nota será registrada.
16	CD_UF_DEST	Unidade Federativa do destinatário da nota.
17	NU_ITEM	Número identificador do item listado na nota fiscal.
18	CD_PROD	Código do produto conforme especificado na nota fiscal.
19	CD_NCM	Código da Nomenclatura Comum do Mercosul do produto.
20	CD_CFOP	Código Fiscal de Operações e Prestações relacionado ao item.
21	DS_ITEM	Descrição detalhada do produto vendido ou transferido.
22	UNID_MEDIDA	Unidade de medida usada para o produto.

23	QT_ITEM	Quantidade total do produto comercializado.
24	VL_UNIT_ITEM_COMERC	Valor unitário comercial do produto, sem impostos adicionados.
25	VL_TOTAL	Valor total do item, calculado pelo produto da quantidade pelo valor unitário.
26	VL_ICMS	Valor do Imposto sobre Circulação de Mercadorias e Serviços calculado para o item.
27	DS_INF_ADICIO_FISC	Informações fiscais adicionais que devem ser observadas.